



## GAZETKA DLA DZIECI I RODZICÓW - KWARTALNIK

Nr 2/2017/2018

pod redakcją: Henryka Garstka, Agnieszka Mioduszevska



Oddajemy Wam do rąk kolejny numer przedszkolnej gazetki. Mamy ogromną nadzieję, że spodoba się Wam i będziecie ją chętnie czytać wraz ze swoimi pociechami.



Zapraszamy do lektury.



## Szanowni Rodzice i Nasze Kochane Przedszkolaki!

Wielkimi krokami zbliża się najpiękniejszy i najbardziej oczekiwany czas w roku... Święta Bożego Narodzenia – to czas spędzony w gronie najbliższych osób, wspólne śpiewanie kolęd, ubieranie choinki czy łamanie się opłatkiem.

Na te nadchodzące Święta pragniemy życzyć Wam dużo miłości, radości, wytrwałości, wiary i nadziei w życiu prywatnym i zawodowym. Niech na Waszych twarzach zawsze widnieje uśmiech, a w sercu na dobre zagości pokój.

### Dyrekcja i Grono Pedagogiczne

### ŚWIĄTECZNE ZAGADKI

W święta uroczyste, grudniowe.  
Gdy do Wigilii już wszystko gotowe.  
Wisi kolorowa, okrągła i szklana,  
od choinkowych lampek rozgrzana. BOMBKA



W święta grudniowe,  
gdy cały dzień trzeba pościć,  
bardzo smakuje ta ryba, co mało ma ości. KARP

Pod choinką po wigilijnej kolacji,  
z workiem na plecach wkracza do akcji.  
Dzieciom rozdaje piękne prezenty,  
zawsze jest miły i uśmiechnięty. MIKOŁAJ



Długi sznurem choinkę oplatają  
i ją pięknie oświetlają. LAMPKI


Gałązki zielone igielkami usiane  
ma to drzewko świąteczne,  
przez dzieci kochane. CHOINKA




Na samym wierzchołku ma ją choineczka.  
To błyszcząca ... GWIAZDECZKA

Wielka radość już od rana,  
ulepimy dziś.... BAŁWANA

Co roku w grudniową noc,  
wszystko ma czarodziejską moc.  
Wtedy też Mikołaj Święty,  
Rozdaje dzieciom PREZENTY



Jeśli znów spadnie pewnego ranka,  
ulepimy z niego białego bałwanka. ŚNIEG



## UROCZYSTOŚCI, UPRZEJMOŚCI, RADOŚCI

*czyli co ciekawego dzieje się w przedszkolu*

### GRUDZIĘŃ

1. „Kiermasz Bożonarodzeniowy”- przedszkolny konkurs rodzinny ( dla dzieci z rodzicami, starszym rodzeństwem, babcią, dziadkiem, ciocią, wujkiem) (przynosimy do 11 grudnia własnoręcznie robione bombki, choinki, gwiazdy, gwiazdki, oryginalne łańcuchy, bałwanki itp.)
2. 6 grudnia - jak dobrze wiecie, Święty Mikołaj chodzi po świecie – Mikołajki ( wycieczka do Matecznika – Otrębusy)
3. Kolędy śpiewamy, rodzinne święto wystawiamy - Boże Narodzenie przychodzi cichutko, posłuchaj jak stuka kolęda w serduszko – wspólna Wigilia przedszkolaków (15 i 19 grudnia - jasełka).

### STYCZEŃ

1. Karnawałowy czas do zabaw zaprasza nas- – bal karnawałowy
2. Podczas ferii zachować się umiemy – zimowe zasady poznajemy

### LUTY

1. Cała nasza gromadka kocha babcię i dziadka –Dzień Babci i Dziadka w przedszkolu (8 luty)
2. Wszystkiego dobrego w dniu świętego Walentego

### MARZEC

1. Przychodzi wiosno upragniona, piękna, ciepła, wymarzona

#### **Inne imprezy organizowane w przedszkolu z udziałem dzieci:**

- ☺ Organizacja urodzin dzieci – cały rok
- ☺ Spektakle teatralne na terenie przedszkola
- ☺ Koncerty muzyczne




### Świąteczne zabawy na nudę...

Święta Bożego Narodzenia kojarzą się przede wszystkim z przygotowywaniem domu, potraw i prezentów. Okres przedświąteczny pełen jest pracy i oczekiwania na te wyjątkowe dni. Gdy już nadejdą, wielu z nas nie potrafi wykorzystać tego czasu odpowiednio. Spotykając się z rodziną, warto pomyśleć o czymś odmiennym od przygotowywania posiłków i wspólnego spędzania czasu przy stole. Okres świąt mogą urozmaicić liczne gry i zabawy, odpowiednie zarówno dla dzieci, jak i dla dorosłych. Najmłodszy bardzo chętnie zaangażują się w rozgrywki, lecz uda się do tego przekonać również starszych członków rodziny. Wspólna rozrywka pomoże uczynić ze świąt niezapomniany czas. Wpłynie również pozytywnie na zacieśnianie więzi rodzinnych. Podczas okresu przedświątecznego, warto zaangażować całą rodzinę we wspólne dekorowanie domu.

**Świąteczne ozdoby.** Dzieci bardzo lubią prace plastyczne. Dlatego jednym z najlepszych pomysłów jest zaproponowanie wykonania ozdób świątecznych. Najprostszym sposobem będzie wykonanie łańcucha z pasków kolorowego papieru czy też ozdabianie kart świątecznych. Dzieci młodsze będą potrzebowały zaangażowania dorosłych. Wykonanie łańcuchów będzie możliwe, jeśli dostaną już wycięte paski papieru. Te starsze, przyzwyczajone w przedszkolu do pracy z nożyczkami, dadzą sobie radę same.

Z kolei **karty świąteczne** ozdobione kolorowymi kredkami, farbami czy wyklejone plasteliną przyniosą wiele radości osobom obdarowanym. Dobrym sposobem będzie wykonanie ozdób z masy solnej. W każdym domu znajdzie się trochę mąki i soli, by razem z wodą zagnieść "ciasto". Dla dziecka jest to ogromna frajda, a przy okazji będzie okazją do kształtowania jego umiejętności manualnych.



**Dziecko w kuchni.** Przygotowanie świątecznych potraw to



doskonała okazja do opowiadania dziecku o bożonarodzeniowych zwyczajach i tradycjach. A co może robić? Choćby pierniczki. Wykrawanie ciasteczek za pomocą foremek to wspinała i niezapomniana zabawa. Ich zdobienie z pewnością się spodoba.

### Oto przepis na tradycyjne ciasteczka świąteczne:

Składniki:

- 250 g masła
- 250 g cukru
- pół kg mąki
- 4 jaja
- ćwierć łyżeczki proszku do pieczenia
- skórka otarta z cytryny
- opakowanie cukru waniliowego

Sposób przygotowania:

Wymieszać wszystkie składniki w dużej misie. Odstawić [ciasto](#) na chwile do lodówki. Ciasto rozwałkować, wykroić foremką wybrane formy. Piekarnik nagrzać do 200°C, ciasteczka kłaść na blasze wyłożonej papierem do pieczenia.

Ciasteczka są gotowe po 10-15 minutach. Można je polukrować, połączyć czekoladą, ozdobić cukrowymi perełkami, wiórkami kokosowymi czy posiekanymi migdałami.

Mieszanie sałatek lub kosztowanie przygotowywanych potraw na pewno zachwycą małych domowników. Należy jednak pamiętać, że podłączony do prądu sprzęt kuchenny, jak maszynka do mielenia czy blender, mogą być przyczyną nieszczęścia. Dlatego ich miejsce powinno być poza zasięgiem najmłodszych.

**Porządki w domu.** Świąteczne porządki to znakomita okazja do uczenia dziecka odpowiedzialności, jak choćby sprzątanie zabawek w pokoju, odkurzanie płyt CD, czy bombek. Również wspólne ubieranie choinki, nakrywanie do stołu czy wyniesienie śmieci łączy w sobie elementy przyjemne z pożytecznymi. Wystarczy jasno wytłumaczyć dziecku na czym będzie polegało jego zadanie i za co będzie odpowiedzialne.

Wśród wielu spraw i problemów związanych ze zbliżającymi się świętami, warto znaleźć chwilę, by wytłumaczyć dziecku, że magia świąt to nie tylko krzątanie w kuchni, prezenty czy ubieranie choinki. Warto opowiedzieć o panujących w rodzinie zwyczajach, śpiewać kolędy czy choćby wyjść na zimowy spacer, by ulepić bałwana. Najważniejsze, by być razem z dzieckiem.

### Poczytaj mi Mamo...

Gdy już uporamy się ze świątecznymi porządkami czas na lekturę

#### LEGENDA O CHOINCE

Piękna to była noc, kiedy mały Jezusek się narodził w Betlejem. Wszystko, co żyło wokół stajenki, chciało zajrzeć do niej i ucieszyć dziecię. Tuż przy stajence rosły trzy drzewa. Piękna i okazała palma, wdzięczna oliwka i skromna choinka. Co chwila zaglądały do stajenki i szumiąc listkami

cicho szemrały słodką kołysankę Bożej Dziecinie. Jezus spał spokojnie w ramionach swej matysi.

A kiedy się zbudził i otworzył oczęta, wtedy palma powiedziała do smukłej oliwki:

- Chodź, pójdziemy się pokłonić Jezusowi.

- Dobrze – zaszemrała oliwka – idźmy zaraz.

- Pójdę i ja z wami – dorzuciła cicho nieśmiała choinka.

- Ty? – rzekły pogardliwie dumne drzewa. – Ty jesteś taka brzydka, masz kłujące igły i nieładnie pachniesz. Cóż ty dać możesz Jezusowi? Chyba chcesz go przestraszyć. Zamilkła biedna choinka, słysząc takie złośliwe słowa, i cichutko zapłakała.

Tymczasem palma pokłoniła się przed żłóbkiem i składając najpiękniejszy swój liść u stóp dzieciątka, powiedziała:

- Ofiaruję Ci, Dzieciątko Boże, ten liść, by chronił Cię od żaru słońca i złośliwego deszczu.

A drzewo oliwne, pochylając się nieco, upuściło ze swych soczystych gałązek kilka kropli przezroczystej oliwy o przepięknym zapachu. I cała stajenka pełna była teraz najśłodszej woni.

Boże Dzieciątko uśmiechnęło się serdecznie i w podziękowaniu pokiwało im rączką.

Zakołysała się radośnie dumna palma, zaszleściło listkami uszczęśliwione drzewko oliwne.

Tylko niepozorna choinka spoglądając na nie westchnęła żałośnie i rzekła do siebie ze smutkiem:

- Tak, palma i oliwka to naprawdę piękne drzewa. A ja jestem biedna i brzydka. Pewnie by się mnie mały Jezusek przestraszył. Zostanę na uboczu, żeby nie przerazić Bożej Dzieciny.

Lecz był ktoś, kto usłyszał skromne słowa zasmuconego drzewka. To mały aniołek, który stał przy żłóbku. Słyszał on także dumne słowa palmy i oliwki i żal mu się zrobiło biednej choinki.

Podszedł więc do niej i powiedział:

- Nie płacz, choinko. Spełni się twoje pragnienie. W nagrodę za swoją skromność tak cię wspaniale przystroję, że zachwycisz Jezusa. I skinął na gwiazdki złote, co wesoło mrugały na nieba błękitnie.

Na wezwanie aniołka gwiazdki jedna po drugiej spadały z nieba i siadały na drżących z radości gałązkach choinki. Mała, niepozorna choinka rozbłysła wspaniałym blaskiem.

Wyglądała jak zaczarowana. Boża Dziecina uśmiechnęła się uszczęśliwiona, zaczęła klaskać rączkami i wyciągać je w stronę ślicznego drzewka.

I od tego dnia, co roku na Boże Narodzenie choinka staje się radością wszystkich dzieci.

Jak tam, w Betlejem, koło niej stoi żłóbek, a w gałązkach błyszczą złote gwiazdki i różnokolorowe świecidełka. Wśród rozłożystych gałązek ukryte są skarby, o których dziecko cały rok marzy.

A choinka cieszy się radością dzieci i wspomina tę dawną piękną noc w Betlejem



## **Drodzy Rodzice!**

Zapraszamy Was do współredagowania naszej gazetki. Jeśli przeczytaliście właśnie jakąś ciekawą książkę o wychowaniu lub trafiła w Wasze ręce interesująca książeczka dla dzieci i chcielibyście podzielić się tym z innymi – napiszcie do nas krótką recenzję.

Jeśli w życiu Waszego dziecka miało miejsce jakieś wesołe czy pouczające wydarzenie i chcielibyście, aby inni dowiedzieli się o tym – napiszcie do nas.

Jeśli macie jakieś problemy czy doświadczenia w wychowaniu swojego dziecka i chcecie podzielić się tym z innymi – serdecznie zapraszamy do współpracy.

ZABAWA Z JEZYKIEM ANGIELSKIM W SŁONECZNYM PRZEDSZKOLU



Name \_\_\_\_\_

# HOLIDAY COLORS

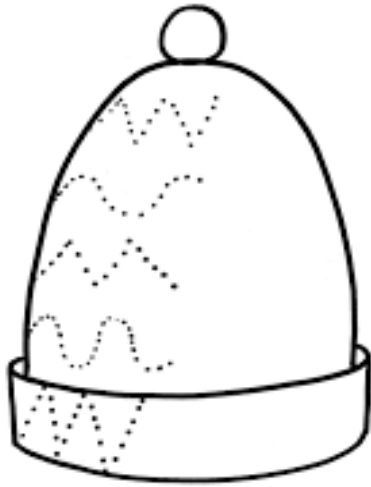
Read the color words. Color the ornaments that color.

red  
blue  
orange  
green  
white  
brown  
yellow  
black  
pink  
purple

© 2010 Creative Commons

## COŚ NA NUDE

Dokończ rysować wzorki na czapce i pokoloruj ją.



[www.urwiskowo.com.pl](http://www.urwiskowo.com.pl)



[fastseoguru.com](http://fastseoguru.com)



